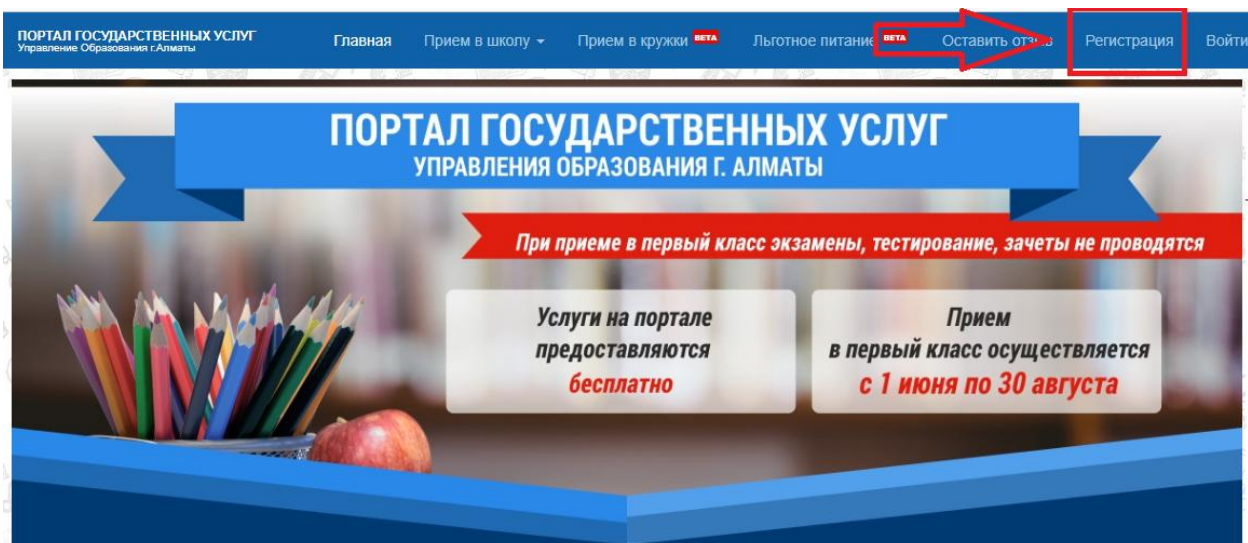


Инструкция

1. Регистрация

1.1 Выберите в верхнем меню «Регистрация»:



1.2 Заполните данные:

Главная / Зарегистрироваться

Регистрация

Логин	Email	Пароль
<input type="text" value="login"/>	<input type="text"/>	<input type="password" value="....."/>

Данные о Заявителе

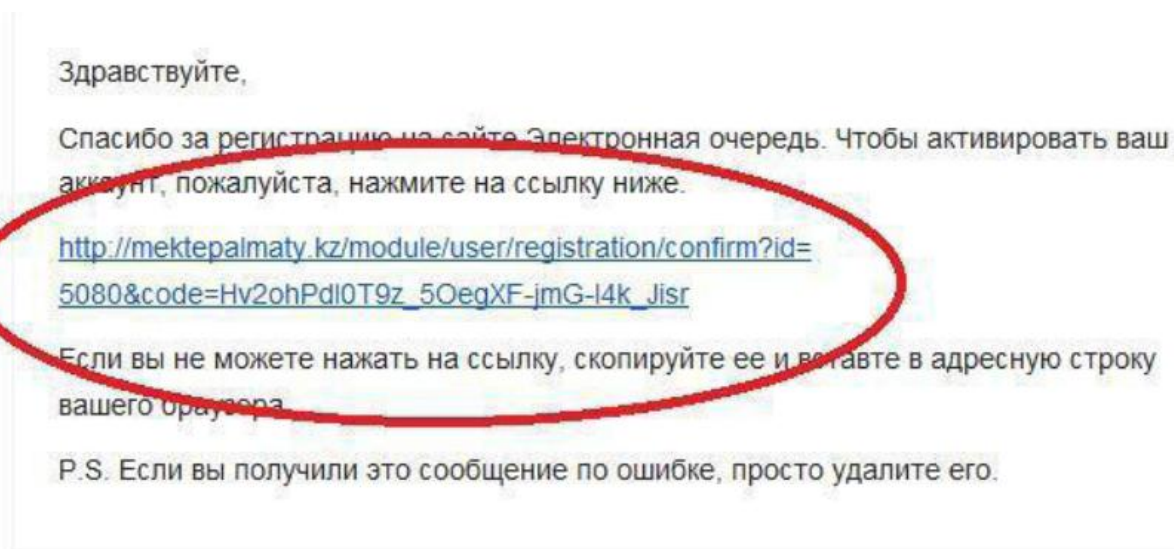
Фамилия	Имя	Отчество
<input type="text"/>	<input type="text"/>	<input type="text"/>
ИИН	Телефон домашний/сотовый	Статус представителя
<input type="text"/>	<input type="text"/>	Резидент

Уже зарегистрированы? Авторизуйтесь! [Зарегистрироваться](#)

1.3 После заполнения данных вы получите данное сообщение:

Вам было отправлено письмо. Оно содержит ссылку, по которой вы должны перейти, чтобы завершить регистрацию.

1.4 Пройдите по указанной в письме ссылке, письмо находится на вашей почте:



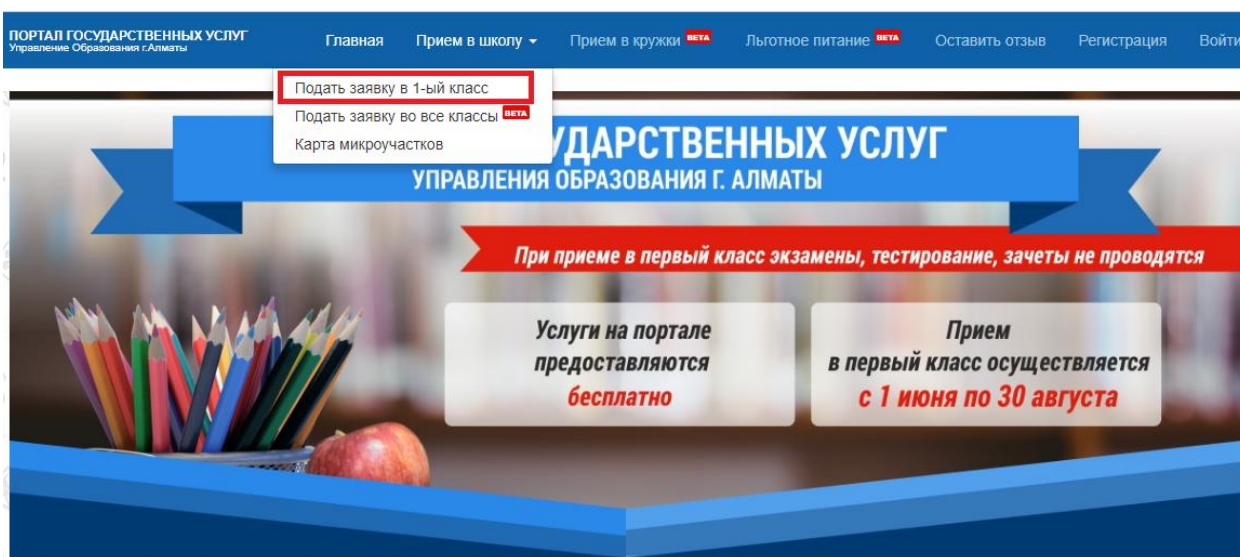
Примечание! Если не приходит письмо, проверьте вкладку спам, также рекомендуется использовать почты mail.ru, gmail.com и т.д.

1.5 Вы успешно зарегистрировались:



2 Подать заявку в первый класс

2.1 Выберите в верхнем меню «Прием в школу»- «Подать заявку в первый класс»:



2.2 Заполните все необходимые данные:

Подать заявку в первый класс

Примечание! Проверка наличия мест осуществляется при выборе желаемой организации образования

Данные о ребенке

Фамилия ребенка	Имя ребенка	Отчество ребенка
<input type="text"/>	<input type="text"/>	<input type="text"/>
Пол	Дата рождения	ИИН
<input type="text" value="Пол ребенка"/>	<input type="text"/>	<input type="text"/>
Адрес проживания		
<input type="text"/>		

Электронные копии документов

Адресная справка ребенка	Адресная справка заявителя	Свидетельство о рождении
<input type="text" value="Выбрать файл..."/>	<input type="text" value="Выбрать файл..."/>	<input type="text" value="Выбрать файл..."/>
<input type="button" value="Выбрать ..."/>	<input type="button" value="Выбрать ..."/>	<input type="button" value="Выбрать ..."/>

Выбор языка обучения и школы по микроучастку

Язык обучения	Район	Микроучасток	Школа по микроучастку
<input type="text" value="Язык..."/>	<input type="text" value="Район..."/>	<input type="text" value="Select ..."/>	<input type="text" value="Школа..."/>
<input type="button" value="Просмотр карты микроучастков"/>			

Выбор желаемой организации образования

Район	Школа по выбору
<input type="text" value="Район..."/>	<input type="text" value="Выберите школу по выбору"/>

Выбор желаемой организации образования (Дополнительные поля)

— район по выбору;

— школа по выбору (Важно! Если вы выбрали школу по выбору, то заявка в первую очередь будет рассматриваться лишь в школе по выбору);

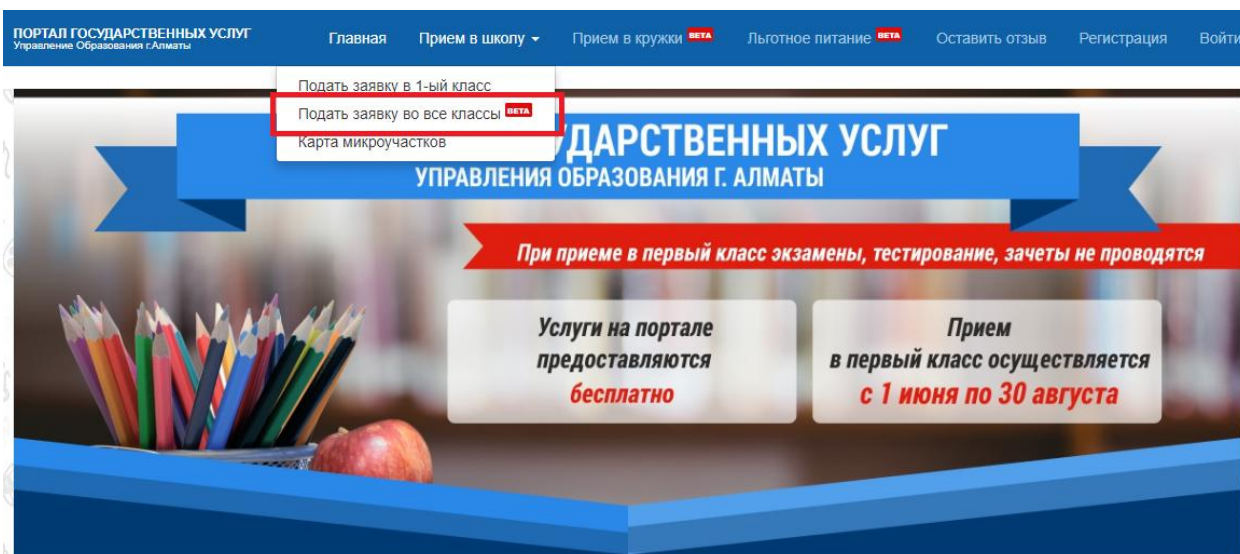
Желаемая организация образования выбирается на ваше усмотрение как дополнительная и не является обязательной на выбор. При выборе желаемой организации образования по умолчанию заявка отправляется на рассмотрение в данную организацию образования

(Пример: 1. Если вы проживаете на микроучастке школы №138 и хотите там же учиться, то нужно выбрать школу по микроучастку №138, а поле желаемой организации образования выбирать не нужно)

(Пример: 2. Если вы проживаете на микроучастке школы №138, но хотите учиться в школе №183, то нужно выбрать школу по микроучастку №138, а в поле желаемой организации образования нужно выбрать школу №183)

3 Подать заявку во все классы

3.1 Выберите в верхнем меню «Прием в школу»- «Подать заявку во все классы»:



3.2 Заполните все необходимые данные:

Подать заявку во все классы (2-11)

Данные о ребенке

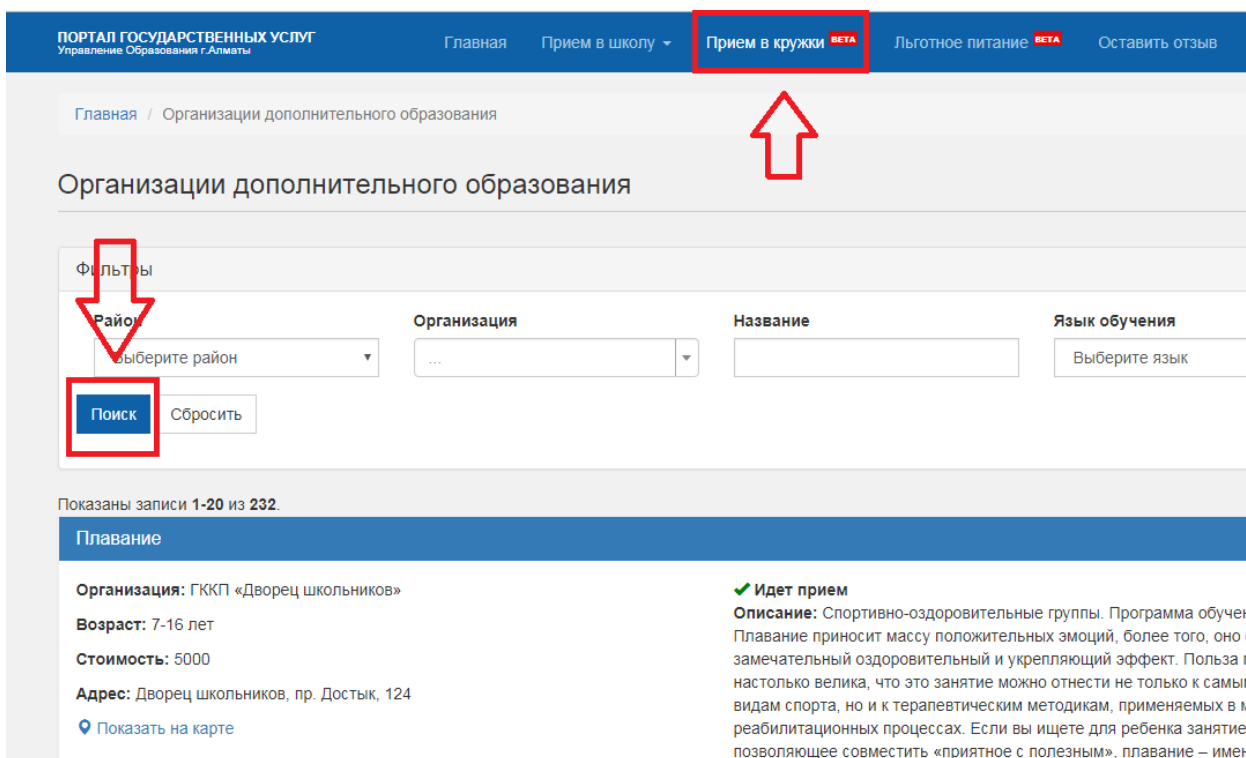
Фамилия ребенка	Имя ребенка	Отчество ребенка
<input type="text"/>	<input type="text"/>	<input type="text"/>
Пол	Дата рождения	ИИН
<input type="text" value="Пол ребенка"/>	<input type="text"/>	<input type="text"/>
Адрес проживания		
<input type="text"/>		

Выбор языка обучения и школы по микрорайонку

Класс	Язык обучения	Район
<input type="text" value="Выберите Класс"/>	<input type="text" value="Казахский"/>	<input type="text" value="Район..."/>
Школа	<input type="radio"/> по микрорайонку <input checked="" type="radio"/> по выбору	
<input type="text" value="Выберите школу..."/>		
Адресная справка ребенка	Адресная справка заявителя	Свидетельство о рождении
<input type="text" value="Выбрать файл..."/>	<input type="text" value="Выбрать файл..."/>	<input type="text" value="Выбрать файл..."/>
<input type="button" value="Выбрать ..."/>	<input type="button" value="Выбрать ..."/>	<input type="button" value="Выбрать ..."/>

4 Прием в кружки

4.1 Выберите в верхнем меню «Прием в кружки», далее нажмите на «Поиск»:



The screenshot shows the top navigation bar of the portal. The menu item «Прием в кружки» is highlighted with a red box and a red arrow pointing to it. Below the navigation bar, the breadcrumb trail is «Главная / Организации дополнительного образования». The main heading is «Организации дополнительного образования». Underneath, there is a filter section with a dropdown menu for «Район» (highlighted with a red arrow) and a «Поиск» button (highlighted with a red box). The search results show a list of clubs, with the first one being «Плавание».

ПОРТАЛ ГОСУДАРСТВЕННЫХ УСЛУГ
Управление Образования г.Алматы

Главная Прием в школу Прием в кружки **BETA** Льготное питание **BETA** Оставить отзыв

Главная / Организации дополнительного образования

Организации дополнительного образования

Фильтры

Район Выберите район

Организация ...

Название

Язык обучения Выберите язык

Поиск Сбросить

Показаны записи 1-20 из 232.

Плавание

Организация: ГККП «Дворец школьников»

Возраст: 7-16 лет

Стоимость: 5000

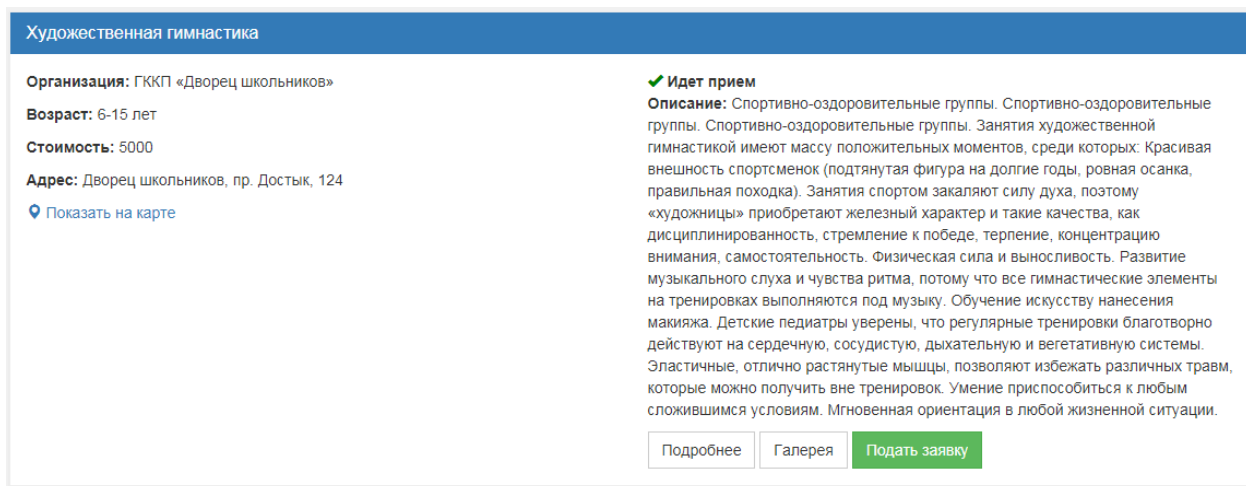
Адрес: Дворец школьников, пр. Достык, 124

[Показать на карте](#)

Идет прием

Описание: Спортивно-оздоровительные группы. Программа обучения Плавание приносит массу положительных эмоций, более того, оно о замечательный оздоровительный и укрепляющий эффект. Польза плавания настолько велика, что это занятие можно отнести не только к самым видам спорта, но и к терапевтическим методикам, применяемых в реабилитационных процессах. Если вы ищете для ребенка занятие, позволяющее совместить «приятное с полезным», плавание – имен

4.2 Для подачи заявки необходимо выбрать кружок и нажать на кнопку «Подать заявку»:



The screenshot shows a detailed view of a club listing. The club is «Художественная гимнастика». The «Подать заявку» button is highlighted with a green box.

Художественная гимнастика

Организация: ГККП «Дворец школьников»

Возраст: 6-15 лет

Стоимость: 5000

Адрес: Дворец школьников, пр. Достык, 124

[Показать на карте](#)

Идет прием

Описание: Спортивно-оздоровительные группы. Спортивно-оздоровительные группы. Спортивно-оздоровительные группы. Занятия художественной гимнастикой имеют массу положительных моментов, среди которых: Красивая внешность спортсменок (подтянутая фигура на долгие годы, ровная осанка, правильная походка). Занятия спортом закаляют силу духа, поэтому «художницы» приобретают железный характер и такие качества, как дисциплинированность, стремление к победе, терпение, концентрацию внимания, самостоятельность. Физическая сила и выносливость. Развитие музыкального слуха и чувства ритма, потому что все гимнастические элементы на тренировках выполняются под музыку. Обучение искусству нанесения макияжа. Детские педиатры уверены, что регулярные тренировки благотворно действуют на сердечную, сосудистую, дыхательную и вегетативную системы. Эластичные, отлично растянутые мышцы, позволяют избежать различных травм, которые можно получить вне тренировок. Умение приспособиться к любым сложившимся условиям. Мгновенная ориентация в любой жизненной ситуации.

Подробнее Галерея **Подать заявку**

4.3 Заполните все необходимые данные:

Главная / Организации дополнительного образования / Добавить заявку

Добавить заявку

ФИО

ИНН Дата рождения

Льготы

Для подтверждения статуса льготника, необходимо предоставить соответствующие документы

Адрес

Школа Язык обучения Класс

1-ая смена 2-ая смена

5 Предоставление бесплатного и льготного питания отдельным категориям обучающихся и воспитанников в общеобразовательных школах

5.1 Чтобы подать заявку, необходимо нажать на кнопку «Льготное питание»

ПОРТАЛ ГОСУДАРСТВЕННЫХ УСЛУГ
Управление Образования г.Алматы


Главная Прием в школу → Прием в кружки **BETA** **Льготное питание BETA** Оставить отзыв Регистрация Войти

ПОРТАЛ ГОСУДАРСТВЕННЫХ УСЛУГ
УПРАВЛЕНИЯ ОБРАЗОВАНИЯ Г. АЛМАТЫ

При приеме в первый класс экзамены, тестирование, зачеты не проводятся

Услуги на портале предоставляются **бесплатно**

Прием в первый класс осуществляется **с 1 июня по 30 августа**



Примечание! Для электронной подачи заявки нужно прикрепить те документы, которые подтверждают вашу категорию льготника. Полный перечень документов необходимо будет предоставить в ту школу, куда была подана заявка. Полную информацию можно просмотреть по ссылке: <http://edualmaty.kz/ru/2017-02-14-10-40-51/standarty-okazaniya-gosudarstvennykh-uslug/2971-standart-gosudarstvennoj-uslugi-predostavlenie->

[besplatnogo-i-lgotnogo-pitaniya-otdelnym-kategoriyam-obuchayushchikhsya-i-vospitannikov-v-obshcheobrazovatelnykh-shkolakh](#)

5.2 Заполните все необходимые данные:

[Главная](#) / [Мои заявки](#) / Предоставление бесплатного и льготного питания отдельным категориям обучающихся и воспитанников в общеобразовательных школах

Предоставление бесплатного и льготного питания отдельным категориям обучающихся и воспитанников в общеобразовательных школах

Подача заявки

Фамилия ребенка

Имя ребенка

Отчество ребенка

Пол

Дата рождения

ИНН

Язык обучения

Район

Школа

Категория граждан

Документы
 [Выбрать ...](#)

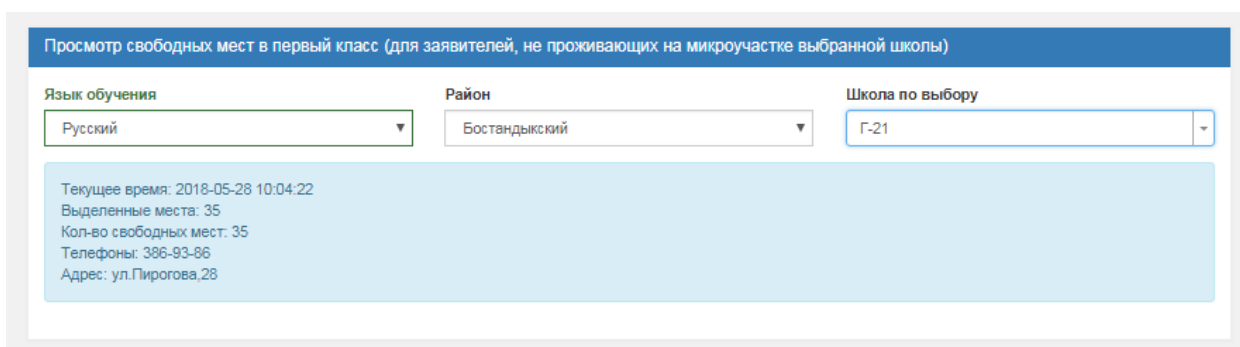
[Отправить заявку](#)

6 Мои заявки

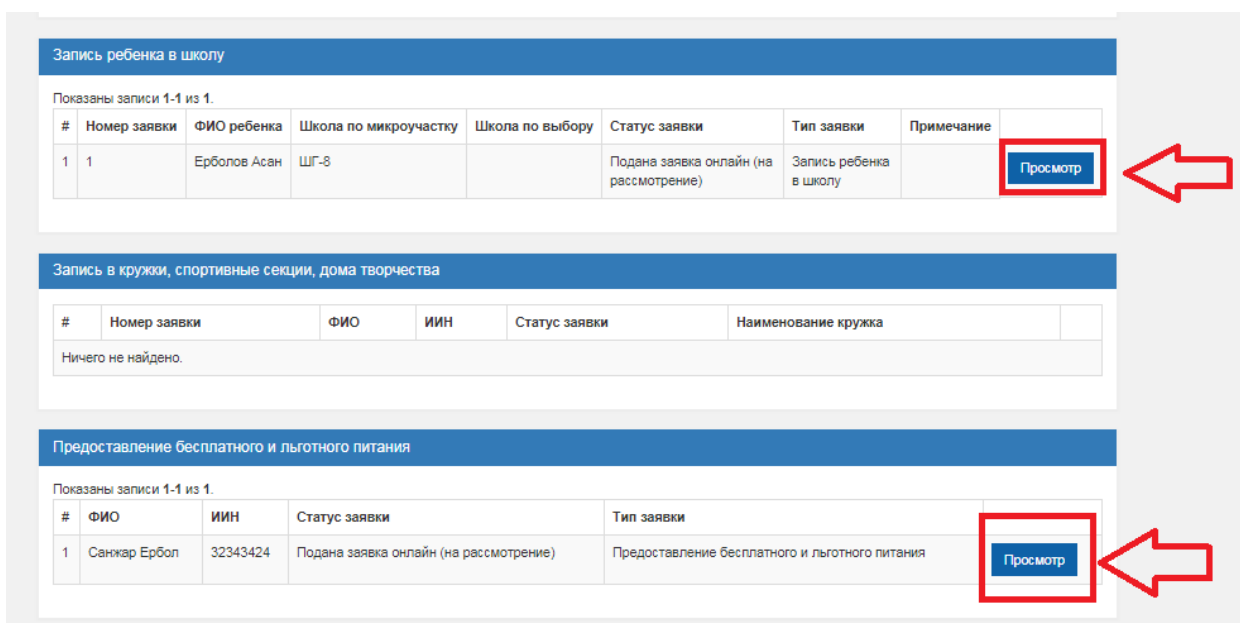
6.1 Все заявки находятся в меню «Профиль»-«Мои заявки»:



6.2 Просмотр свободных мест в первый класс (для заявителей, не проживающих на микроучастке выбранной школы)



6.3 Просмотр заявок



6.4 Полная информация по заявке

Главная / Заявки / Ребенок - Ерболов Асан

Ребенок - Ерболов Асан [История заявки](#)

Статус заявки	Подана заявка онлайн (на рассмотрение)
ФИО ребенка	Ерболов Асан
Пол	Мужской
Дата рождения	04.10.2012
ИИН	1233111
Адрес проживания	Абая
Заявитель	asd
Телефон заявителя	+1(111) 111-11-11
Язык обучения	Русский
Школа по микроучастку	ШГ-8
Школа по выбору	
Дата подачи	2018-05-28 09:26:10
Адресная справка ребенка	показать
Адресная справка заявителя	показать
Свидетельство о рождении	показать

[Распечатать](#)

6.5 История заявки

ПОРТАЛ ГОСУДАРСТВЕННЫХ УСЛУГ
Управление Образования г. Алматы

Главная / Заявки / Ребенок - Ерболов Асан

Ребенок - Ерболов Асан [История заявки](#)

История заявки

Ребенок - Ерболов Асан

Статус	Дата изменения	Примечание	История
Подана заявка онлайн (на рассмотрение)	2017-10-26 18:08:56		Смотреть
Заявка отправлена на корректировку	2018-05-28 09:31:02	Причина корректировки	Смотреть
Подана заявка онлайн (на рассмотрение)	2018-05-28 09:32:09		Смотреть

Статус заявки	Подана заявка онлайн (на рассмотрение)
ФИО ребенка	Ерболов Асан
Пол	Мужской
Дата рождения	04.10.2012
ИИН	1233111
Адрес проживания	Абая
Заявитель	asd
Телефон заявителя	+1(111) 111-11-11
Язык обучения	Русский
Школа по микроучастку	ШГ-8

Часто задаваемые вопросы

1) «Можно ли удалить заявку?»

Да, заявление пишется на имя директора школы с пояснением причины удаления. Пример:

Директору

Школы №

ФИО

От заявителя

ФИО

Заявление

Прошу Вас удалить заявку №99999 моего ребенка, по причине _____.

Подпись Дата

2) «У меня вместо букв иероглифы, что делать?»

Вам нужно сменить кодировку браузера на юникод(UTF-8).

3) «При подачи заявки поле школы неактивно, что делать?»

Проблемы в вашем интернет соединении, вам необходимо перезагрузить страницу(по умолчанию кнопка F5) и подождать до загрузки всех полей.

4) «Я хочу выбрать одну и ту же школу по микроучастку и по выбору.»

Вы не можете выбрать одинаковые школы по микроучастку и по выбору.

5) «Дата подачи заявки сменилось после редактирования»

При смене школы меняется дата подачи заявки на момент редактирования, при других изменениях дата не меняется.

6) «Я не могу восстановить логин и пароль»

Вы можете восстановить пароль через функцию «Забыли пароль»

Авторизоваться

Логин / Почта
qwerty

Пароль (Забыли пароль?)
.....

Запомнить меня

Авторизоваться

Не пришло письмо?
Нет аккаунта? Зарегистрируйтесь!