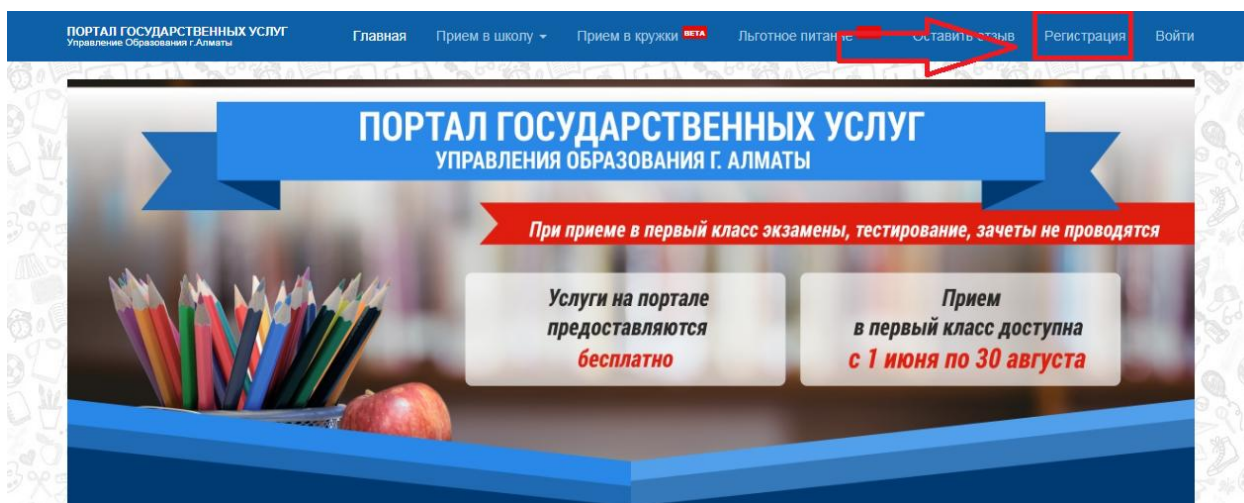


# Инструкция

## 1. Регистрация

### 1.1 Выберите в верхнем меню «Регистрация»:



### 1.2 Заполните данные:

Главная / Зарегистрироваться

#### Регистрация

Логин	Email	Пароль
<input type="text" value="login"/>	<input type="text"/>	<input type="password" value="....."/>

#### Данные о Заявителе

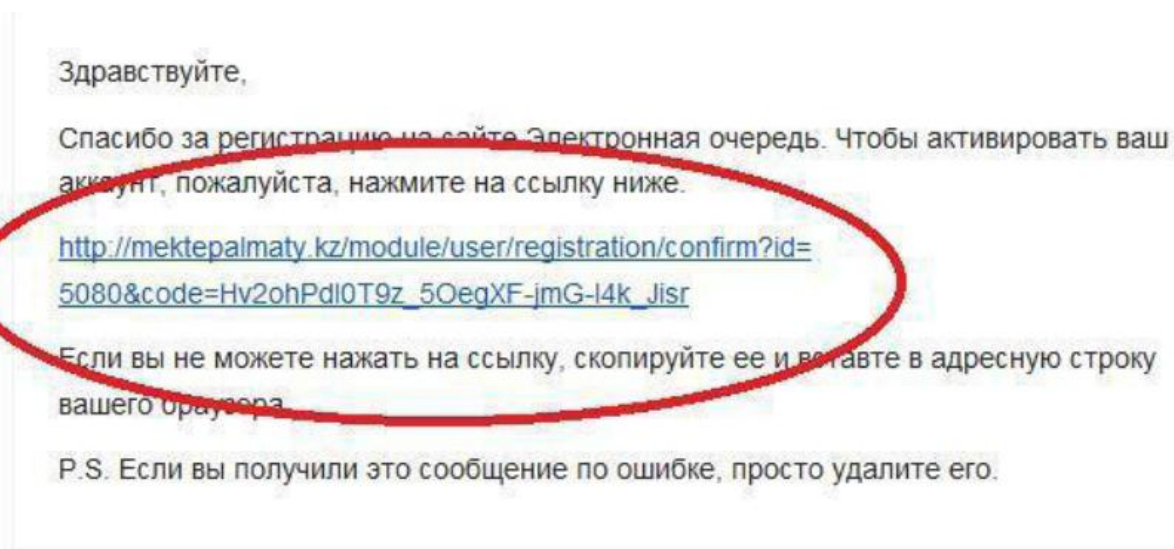
Фамилия	Имя	Отчество
<input type="text"/>	<input type="text"/>	<input type="text"/>
ИИН	Телефон домашний/сотовый	Статус представителя
<input type="text"/>	<input type="text"/>	Резидент <input type="text"/>

[Уже зарегистрированы? Авторизуйтесь!](#) [Зарегистрироваться](#)

### 1.3 После заполнения данных вы получите данное сообщение:

Вам было отправлено письмо. Оно содержит ссылку, по которой вы должны перейти, чтобы завершить регистрацию.

1.4 Пройдите по указанной в письме ссылке, письмо находится на вашей почте:



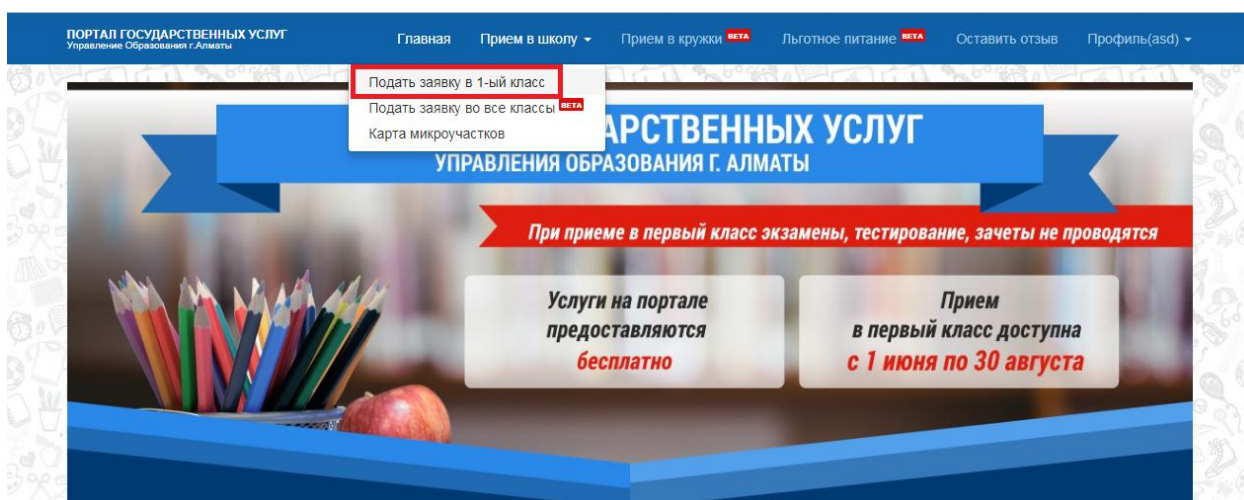
Примечание! Если не приходит письмо, проверьте вкладку спам, также рекомендуется использовать почты mail.ru, gmail.com и т.д.

1.5 Вы успешно зарегистрировались:

Ваш аккаунт был успешно активирован.

2 Подать заявку в первый класс

2.1 Выберите в верхнем меню «Прием в школу»- «Подать заявку в первый класс»:



## 2.2 Заполните все необходимые данные:

Подать заявку в первый класс

Примечание! Проверка наличия мест осуществляется при выборе желаемой организации образования

**Данные о ребенке**

Фамилия ребенка	Имя ребенка	Отчество ребенка
<input type="text"/>	<input type="text"/>	<input type="text"/>
Пол	Дата рождения	ИНН
<input type="text" value="Пол ребенка"/>	<input type="text"/>	<input type="text"/>
Адрес проживания		
<input type="text"/>		

**Электронные копии документов**

Свидетельство о рождении

**Выбор языка обучения и школы по микроучастку**

Язык обучения	Район	Микроучасток	Школа по микроучастку
<input type="text" value="Язык..."/>	<input type="text" value="Район..."/>	<input type="text" value="Select ..."/>	<input type="text" value="Школа..."/>

[Просмотр карты микроучастков](#)

**Выбор желаемой организации образования**

Район	Школа по выбору
<input type="text" value="Район..."/>	<input type="text" value="Выберите школу по выбору"/>

Выбор желаемой организации образования (Дополнительные поля)

— район по выбору;

— школа по выбору (Важно! Если вы выбрали школу по выбору, то заявка в первую очередь будет рассматриваться лишь в школе по выбору);

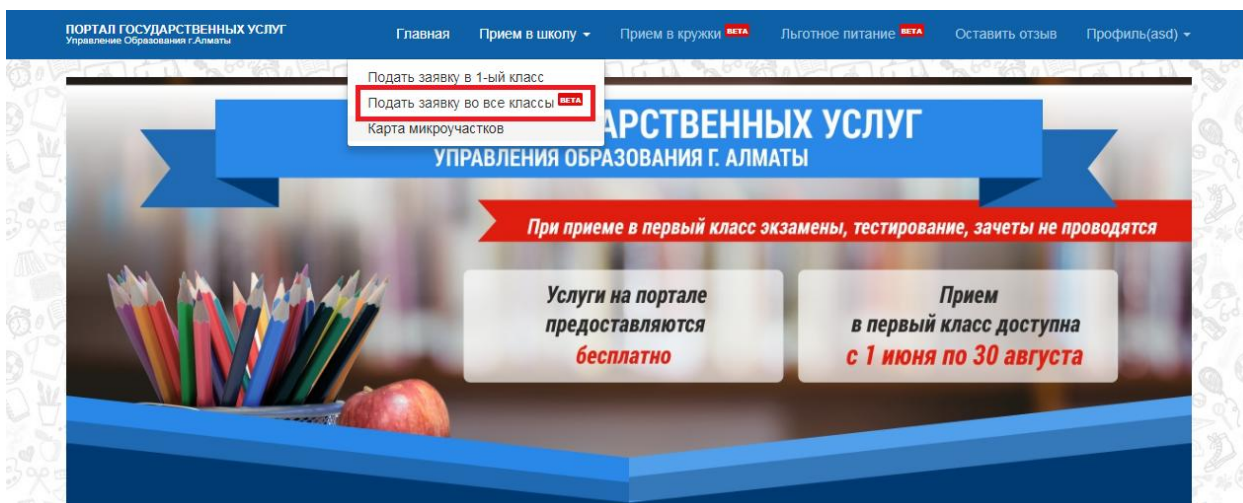
Желаемая организация образования выбирается на ваше усмотрение как дополнительная и не является обязательной на выбор. При выборе желаемой организации образования по умолчанию заявка отправляется на рассмотрение в данную организацию образования

**(Пример: 1.** Если вы проживаете на микроучастке школы №138 и хотите там же учиться, то нужно выбрать школу по микроучастку №138, а поле желаемой организации образования выбирать не нужно)

**(Пример: 2.** Если вы проживаете на микроучастке школы №138, но хотите учиться в школе №183, то нужно выбрать школу по микроучастку №138, а в поле желаемой организации образования нужно выбрать школу №183)

### 3 Подать заявку во все классы

3.1 Выберите в верхнем меню «Прием в школу»- «Подать заявку во все классы»:



3.2 Заполните все необходимые данные:

Подать заявку во все классы (2-11)

**Данные о ребенке**

Фамилия ребенка	Имя ребенка	Отчество ребенка
<input type="text"/>	<input type="text"/>	<input type="text"/>
Пол	Дата рождения	ИИН
<input type="text" value="Пол ребенка"/>	<input type="text"/>	<input type="text"/>
Адрес проживания		
<input type="text"/>		

**Выбор языка обучения и школы по микрорайону**

Класс	Язык обучения	Район
<input type="text" value="Выберите Класс"/>	<input type="text" value="Казахский"/>	<input type="text" value="Район..."/>
Школа	<input type="radio"/> по микрорайону <input checked="" type="radio"/> по выбору	
<input type="text" value="Выберите школу..."/>		

**Свидетельство о рождении**

## 4 Прием в кружки

### 4.1 Выберите в верхнем меню «Прием в кружки», далее нажмите на «Поиск»:

The screenshot shows the top navigation bar of the portal. The menu item "Прием в кружки" (Acceptance in clubs) is highlighted with a red box and a red arrow pointing to it. Below the navigation bar, the breadcrumb "Главная / Организации дополнительного образования" is visible. The main heading is "Организации дополнительного образования". A filter section titled "Фильтры" contains four dropdown menus: "Район" (Region), "Организация" (Organization), "Название" (Name), and "Язык обучения" (Language of instruction). The "Район" dropdown is highlighted with a red box and a red arrow. Below the filters are two buttons: "Поиск" (Search) and "Сбросить" (Reset). The "Поиск" button is highlighted with a red box. Below the filters, it says "Показаны записи 1-20 из 232". The first result is for "Плавание" (Swimming) at the "ГККП «Дворец школьников»" (GKCP "School Children's Palace"). The status "Идет прием" (Acceptance in progress) is shown with a green checkmark. The description of the activity is provided.

ОРГАНИЗАЦИЯ: ГККП «Дворец школьников»

Возраст: 7-16 лет

Стоимость: 5000

Адрес: Дворец школьников, пр. Достык, 124

Показать на карте

Идет прием

Описание: Спортивно-оздоровительные группы. Программа обучения Плавание приносит массу положительных эмоций, более того, оно о замечательный оздоровительный и укрепляющий эффект. Польза плавания настолько велика, что это занятие можно отнести не только к самым видам спорта, но и к терапевтическим методикам, применяемых в реабилитационных процессах. Если вы ищете для ребенка занятие, позволяющее совместить «приятное с полезным», плавание – имен

### 4.2 Для подачи заявки необходимо выбрать кружок и нажать на кнопку «Подать заявку»:

The screenshot shows the details of a club, "Художественная гимнастика" (Artistic Gymnastics) at the "ГККП «Дворец школьников»" (GKCP "School Children's Palace"). The status "Идет прием" (Acceptance in progress) is shown with a green checkmark. The description of the activity is provided. At the bottom, there are three buttons: "Подробнее" (More details), "Галерея" (Gallery), and "Подать заявку" (Apply for admission), which is highlighted in green.

Художественная гимнастика

ОРГАНИЗАЦИЯ: ГККП «Дворец школьников»

Возраст: 6-15 лет

Стоимость: 5000

Адрес: Дворец школьников, пр. Достык, 124

Показать на карте

Идет прием

Описание: Спортивно-оздоровительные группы. Спортивно-оздоровительные группы. Занятия художественной гимнастикой имеют массу положительных моментов, среди которых: Красивая внешность спортсменок (подтянутая фигура на долгие годы, ровная осанка, правильная походка). Занятия спортом закаляют силу духа, поэтому «художницы» приобретают железный характер и такие качества, как дисциплинированность, стремление к победе, терпение, концентрацию внимания, самостоятельность. Физическая сила и выносливость. Развитие музыкального слуха и чувства ритма, потому что все гимнастические элементы на тренировках выполняются под музыку. Обучение искусству нанесения макияжа. Детские педиатры уверены, что регулярные тренировки благотворно действуют на сердечную, сосудистую, дыхательную и вегетативную системы. Эластичные, отлично растянутые мышцы, позволяют избежать различных травм, которые можно получить вне тренировок. Умение приспособиться к любым сложившимся условиям. Мгновенная ориентация в любой жизненной ситуации.

Подробнее Галерея Подать заявку

### 4.3 Заполните все необходимые данные:

Главная / Организации дополнительного образования / Добавить заявку

#### Добавить заявку

ФИО

ИНН  Дата рождения

Льготы

Для подтверждения статуса льготника, необходимо предоставить соответствующие документы

Адрес

Школа  Язык обучения  Класс

1-ая смена  2-ая смена

5 Предоставление бесплатного и льготного питания отдельным категориям обучающихся и воспитанников в общеобразовательных школах

5.1 Чтобы подать заявку, необходимо нажать на кнопку «Льготное питание»

ПОРТАЛ ГОСУДАРСТВЕННЫХ УСЛУГ  
Управление Образования г. Алматы

Главная Прием в школу Прием в кружки **Льготное питание** Оставить отзыв Профиль

## ПОРТАЛ ГОСУДАРСТВЕННЫХ УСЛУГ УПРАВЛЕНИЯ ОБРАЗОВАНИЯ Г. АЛМАТЫ

При приеме в первый класс экзамены, тестирование, зачеты не проводятся

Услуги на портале предоставляются **бесплатно**

Прием в первый класс доступна **с 1 июня по 30 августа**

Примечание! Для электронной подачи заявки нужно прикрепить те документы, которые подтверждают вашу категорию льготника. Полный перечень документов необходимо будет предоставить в ту школу, куда была подана заявка. Полную информацию можно просмотреть по ссылке: <http://edualmaty.kz/ru/2017-02-14-10-40-51/standarty-okazaniya-gosudarstvennykh-uslug/2971-standart-gosudarstvennoj-uslugi-predostavlenie->

## [besplatnogo-i-lgotnogo-pitaniya-otdelnym-kategoriyam-obuchayushchikhsya-i-vospitannikov-v-obshcheobrazovatelnykh-shkolakh](#)

### 5.2 Заполните все необходимые данные:

Главная / Мои заявки / Предоставление бесплатного и льготного питания отдельным категориям обучающихся и воспитанников в общеобразовательных школах

#### Предоставление бесплатного и льготного питания отдельным категориям обучающихся и воспитанников в общеобразовательных школах

**Подача заявки**

**Фамилия ребенка**

**Имя ребенка**

**Отчество ребенка**

**Пол**

**Дата рождения**

**ИНН**

**Язык обучения**

**Район**

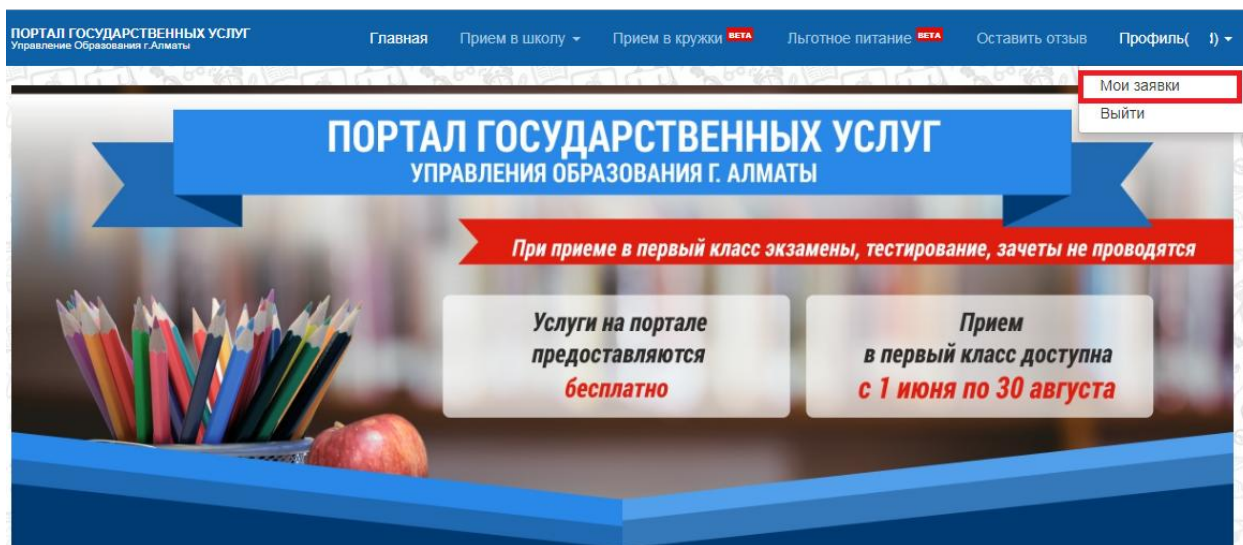
**Школа**

**Категория граждан**

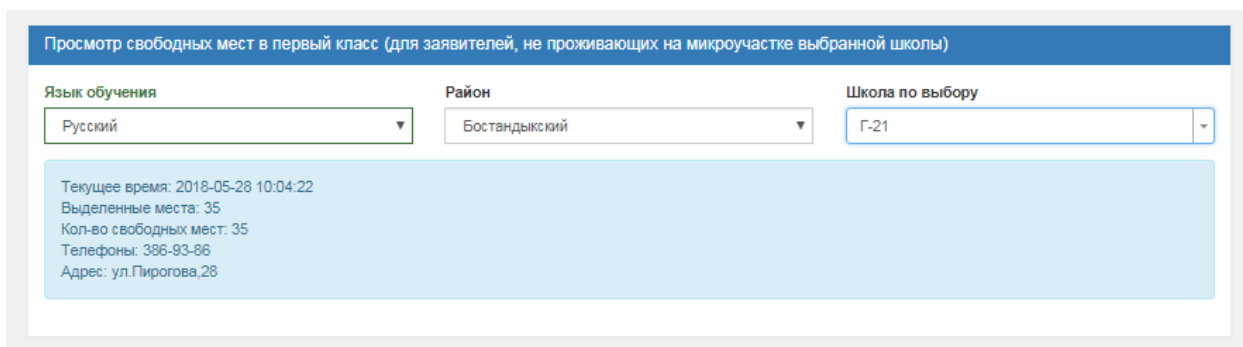
**Документы**

## 6 Мои заявки

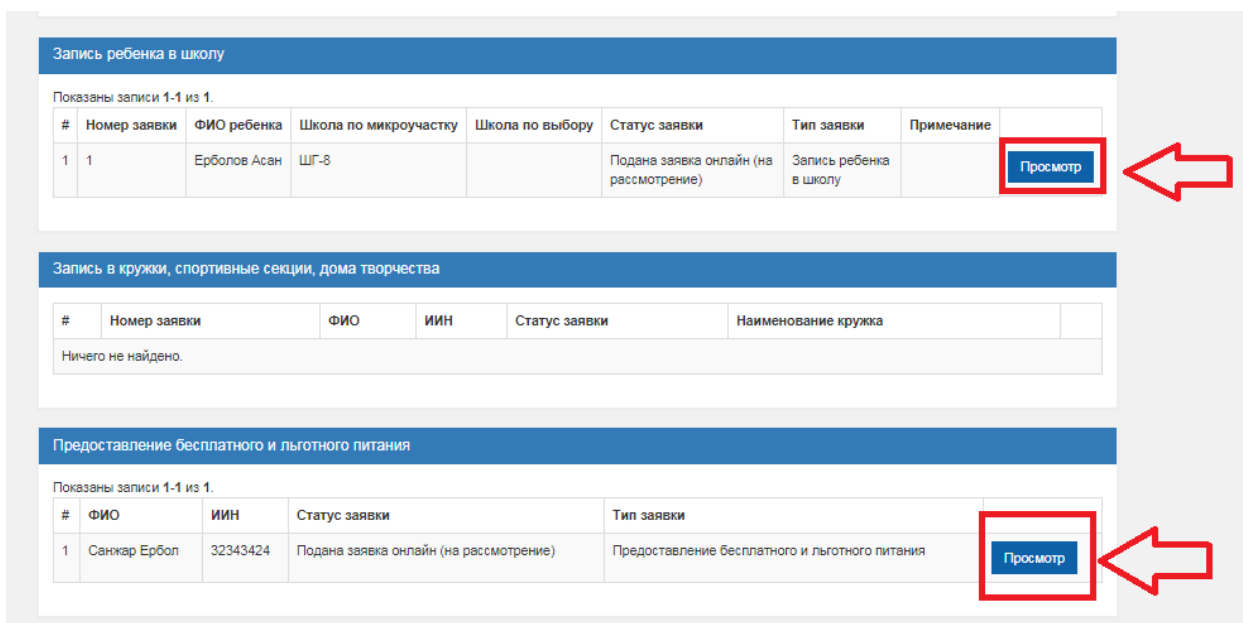
### 6.1 Все заявки находятся в меню «Профиль»-«Мои заявки»:



### 6.2 Просмотр свободных мест в первый класс (для заявителей, не проживающих на микроучастке выбранной школы)



### 6.3 Просмотр заявок





## 6.4 Полная информация по заявке

Главная / Заявки / Ребенок - Ерболов Асан

Ребенок - Ерболов Асан [История заявки](#)

Статус заявки	Подана заявка онлайн (на рассмотрение)
ФИО ребенка	Ерболов Асан
Пол	Мужской
Дата рождения	04.10.2012
ИИН	1233111
Адрес проживания	Абая
Заявитель	asd
Телефон заявителя	+1(111) 111-11-11
Язык обучения	Русский
Школа по микроучастку	ШГ-8
Школа по выбору	
Дата подачи	2018-05-28 09:26:10
Адресная справка ребенка	<a href="#">показать</a>
Адресная справка заявителя	<a href="#">показать</a>
Свидетельство о рождении	<a href="#">показать</a>

[Распечатать](#)

## 6.5 История заявки

ПОРТАЛ ГОСУДАРСТВЕННЫХ УСЛУГ  
Управление Образования г. Алматы

Главная / Заявки / Ребенок - Ерболов Асан

Ребенок - Ерболов Асан [История заявки](#)

### История заявки

Ребенок - Ерболов Асан

Статус	Дата изменения	Примечание	История
Подана заявка онлайн (на рассмотрение)	2017-10-26 18:08:56		<a href="#">Смотреть</a>
Заявка отправлена на корректировку	2018-05-28 09:31:02	Причина корректировки	<a href="#">Смотреть</a>
Подана заявка онлайн (на рассмотрение)	2018-05-28 09:32:09		<a href="#">Смотреть</a>

Статус заявки	
ФИО ребенка	
Пол	
Дата рождения	
ИИН	
Адрес проживания	
Заявитель	asd
Телефон заявителя	+1(111) 111-11-11
Язык обучения	Русский
Школа по микроучастку	ШГ-8

## Часто задаваемые вопросы

1) «Можно ли удалить заявку?»

Да, заявление пишется на имя директора школы с пояснением причины удаления. Пример:

Директору

Школы №

ФИО

От заявителя

ФИО

### Заявление

Прошу Вас удалить заявку №99999 моего ребенка, по причине \_\_\_\_\_.

Подпись Дата

2) «У меня вместо букв иероглифы, что делать?»

Вам нужно сменить кодировку браузера на юникод(UTF-8).

3) «При подачи заявки поле школы неактивно, что делать?»

Проблемы в вашем интернет соединении, вам необходимо перезагрузить страницу(по умолчанию кнопка F5) и подождать до загрузки всех полей.

4) «Я хочу выбрать одну и ту же школу по микроучастку и по выбору.»

Вы не можете выбрать одинаковые школы по микроучастку и по выбору.

5) «Дата подачи заявки сменилось после редактирования»

При смене школы меняется дата подачи заявки на момент редактирования, при других изменениях дата не меняется.

6) «Я не могу восстановить логин и пароль»

Вы можете восстановить пароль через функцию «Забыли пароль»

Авторизоваться

Логин / Почта

qwerty

Пароль (Забыли пароль?)

.....

Запомнить меня

Авторизоваться

[Не пришло письмо?](#)

[Нет аккаунта? Зарегистрируйтесь!](#)